



## Ombouw vloerdoos IK-1 / IK-2 (oud) naar IK-4 (nieuw) keuzetabel

### OMBOUW IN BETONVLOER MET BEHOUD VAN HUIDIGE VLOERAFWERKING (bijvoorbeeld hout, steen, PVC vloer) <sup>(1)</sup>

	Min. Inbouwdiepte <sup>(i)</sup> beschikbaar:	Vorm bestaande vloerdoos en max. haalbare Modules	TE BESTELLEN ARTIKELNUMMERS:				
			Renovatie artikel	Inbouwframe	Dekselset		
<b>Hergebruiken van Quickbox IK-1 / IK-2 + bovenplaat</b> <b>8434000 + 8430742</b> 	≥ 59 mm	Vierkant	2x8	8454904 Bevat renovatieframe inclusief Inbouwframe en RVS dekselset			
	≥ 68 mm	Vierkant	2x8	8499101	088025 Verticaal	088002	088005
		Rechthoek	2x4	8499111	088023 Verticaal	088000	088003
	≥ 80 mm	Vierkant	3x8	8499102	088022 Horizontaal	088002	088005
		Rechthoek	3x4	8499112	088020 Horizontaal	088000	088003

(1) Bij het oude IK-1 systeem dient het aluminium draagraam aan het huidige binnenwerk verwijderd te worden om voldoende plaats te maken voor het nieuwe binnenwerk.  
 (i) Inbouwdiepte = hoogteverschil tussen bovenzijde vloerafwerking en bodem van instortdoos  
 Voor overige of afwijkende situaties neem contact op met sales.support@legrand.com











### OMBOUW IN BETONVLOER ZONDER BEHOUD VAN HUIDIGE VLOERAFWERKING (bijvoorbeeld tapijt, tijdelijk verwijderen)

	Min. Inbouwdiepte <sup>(i)</sup> beschikbaar:	Vorm bestaande vloerdoos en max. haalbare Modules	TE BESTELLEN ARTIKELNUMMERS:				
			Renovatie artikel	Inbouwframe	Dekselset		
<b>Hergebruiken van Quickbox IK-1 / IK-2</b> <b>8434000</b> 	≥ 59 mm	Vierkant	2x8	8454904 Bevat renovatieframe inclusief Inbouwframe en RVS dekselset			
	≥ 68 mm	Vierkant	2x8	8443362	088025 Verticaal	088002	088005
		Rechthoek	2x4	8443360	088023 Verticaal	088000	088003
	≥ 80 mm	Vierkant	3x8	8443362	088022 Horizontaal	088002	088005
		Rechthoek	3x4	8443360	088020 Horizontaal	088000	088003

(i) Inbouwdiepte = hoogteverschil tussen bovenzijde vloerafwerking en bodem van instortdoos  
 Voor overige of afwijkende situaties neem contact op met sales.support@legrand.com

# Ombouw vloerdoos IK-1 / IK-2 (oud) naar IK-4 (nieuw) keuzetabel

## OMBOUW IN VERHOOGDE / TECHNISCHE VLOER MET BEHOUD VAN HUIDIGE VLOERAFWERKING (in bestaand gat)

	Min. Inbouwdiepte <sup>(i)</sup> beschikbaar:	Vorm bestaande vloerdoos en max. haalbare Modules		TE BESTELLEN ARTIKELNUMMERS:			
				Renovatie artikel	Inbouwframe	Dekselset	
						Kunststof	RVS
<b>Hergebruiken van Quickbox IK-1 / IK-2</b> <b>8434000</b> 	≥ 80 mm	Vierkant	2x8	8499102* 	088022 Horizontaal 	088002 	088005 
		Rechthoek	2x4	8499112* 	088020 Horizontaal 	088000 	088003 
				* 8499110 Verhogingsset voor ≥ 120mm in combinatie met 8499102 of 8499112 			

(i) Inbouwdiepte = hoogteverschil tussen bovenzijde vloerafwerking en bodem van instortdoos

### OPMERKINGEN

- Voor overige of afwijkende situaties neem contact op met [sales.support@legrand.nl](mailto:sales.support@legrand.nl)
- Alle oplossingen zijn op basis van nieuwe dekselset met tapijtrand uit het huidige IK 4 vloersysteem
- Bij verticale inbouw kunnen zowel haakse als rechte stekkers gebruikt worden
- Bij horizontale inbouw en bij een ondiepe instelling bestaat voor rechte stekkers de kans dat deze worden afgeklemd bij het sluiten van de deksel
- Waar horizontale inbouw wordt opgegeven kan ook dezelfde vorm verticaal worden toegepast
- Wanneer er bij de dekselset 2 referenties opgegeven worden is er keus uit kunststof of RVS tapijtrand afwerking

Voor montage instructies zie uitleg op het referentienummer op [legrand.nl](http://legrand.nl)